



# Talouden ja toiminnan kuukausiraportti 5/2026

Tilikauden yli-/alijäämä koko kunta + Ennuste

Kunnan talouden toteutuminen

Tulorahoitus

Toimintakate toimielimittäin

Yhteiset palvelut

Sivistys ja hyvinvointilautakunta

Suomenkielinen kasvatus- ja koulutuslautakunta

Ruotsinkielinen kasvatus- ja koulutuslautakunta

Kuntakehityksen lautakunta

Työllisyys- ja elinkeinoasioiden lautakunta

Rakennus- ja ympäristölautakunta

Toimitilapalvelujen lautakunta

Liikelaitos Kirkkonummen Vesi

Investoinnit

Lainamäärän kehitys

Henkilöstö

Työllisyys

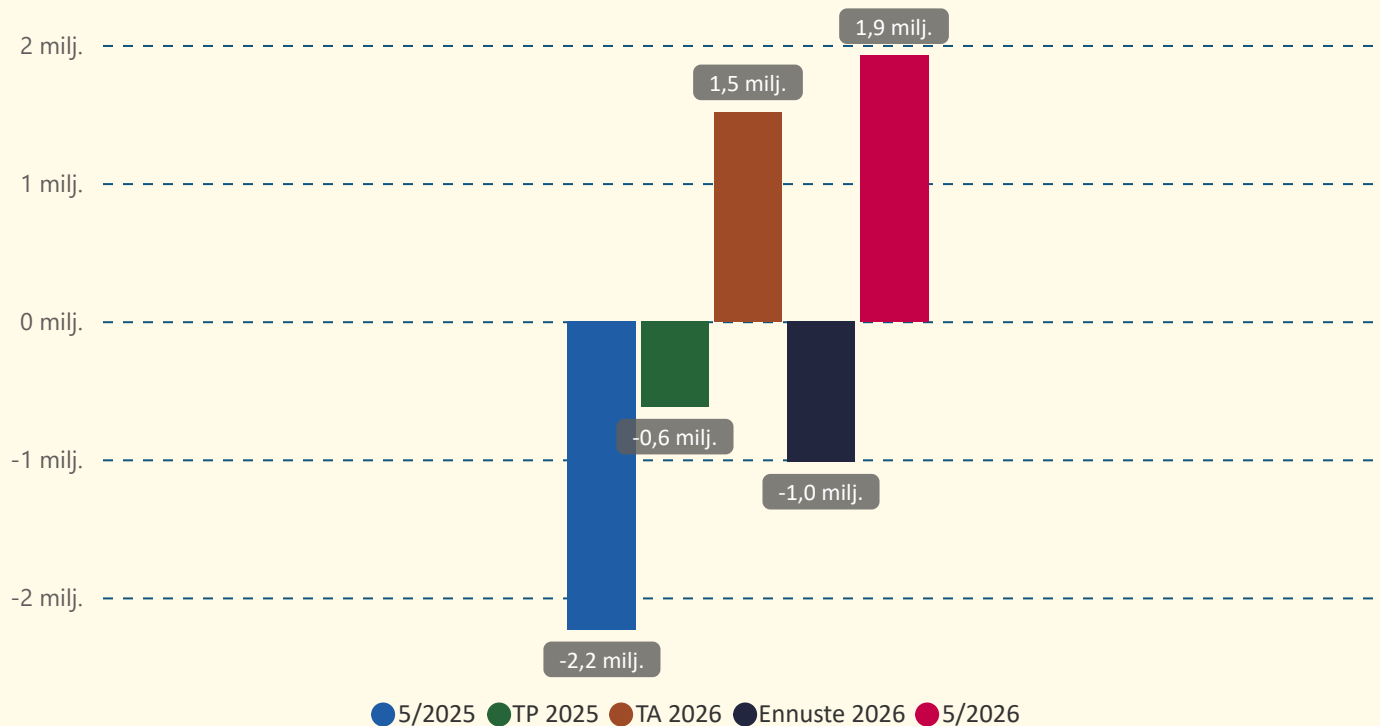
Kirkkonummi "NYT"

Väestö

Valmistuneet asunnot ja tontit

# Tilikauden yli-/alijäämä koko kunta - Ennuste -1,0 milj. €

Tilikauden yli-/alijäämä €



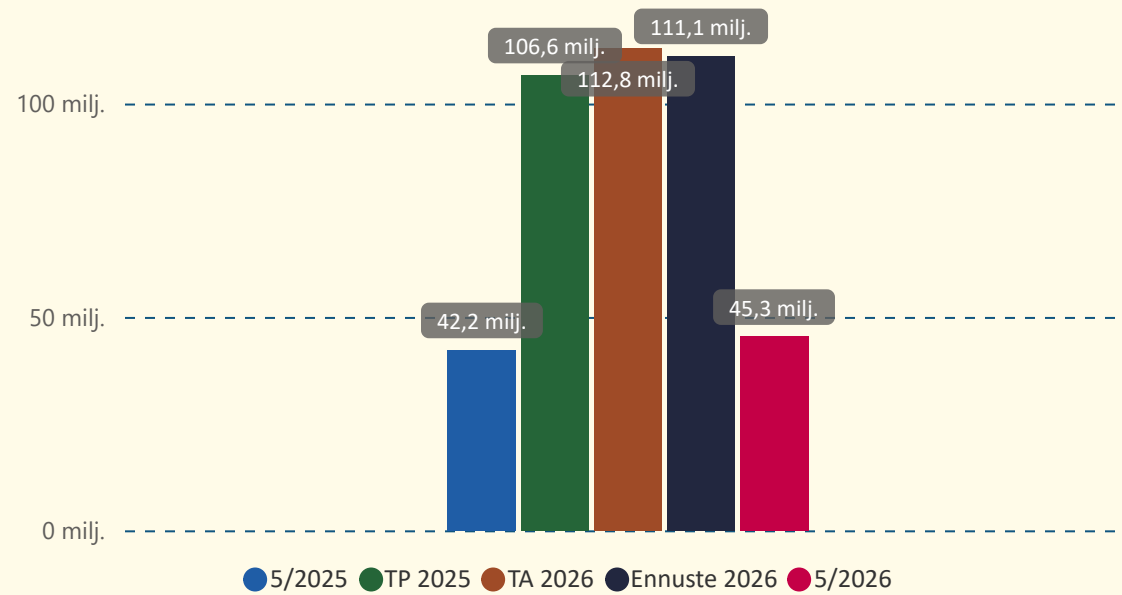
Inflaatio% on lähtenyt nollassa nousuun polttoaineiden hintojen takia ollen toukokuussa 2,1 % sekä korkotaso on noussut lähes 3 prosentin tienoille. Työttömyys on pysynyt korkealla 10 prosentin tasolla, joka on vaikuttanut työmarkkinatuen rahoitusosuuden riittämättömyyteen. Kunnan verotulot ovat kuitenkin kasvaneet 7,1 prosenttia edelliseen vuoteen verrattuna. Henkilöstökustannukset muodostavat kuntatalouden suurimman kuluerän ja vuoden 2026 palkkakustannukset nousevat 1,1 prosentilla syksyn 2025 tilanteesta. Toukokuun 2026 Kuntaliiton verotuloennusteiden mukaan verotulot jäävät 1,45 milj. euroa alle talousarvion. Kunnanvaltuusto päätti vähentää verotuloarviota 1,7 milj. eurolla, joka oletettavasti toteutuu. Vuoden 2026 osalta talousarvion alijäämän arvioidaan olevan noin miljoona euroa, josta on annettu vastaavan suuruinen säästövelvoite toimielimille.

# Kunnan talouden toteutuminen

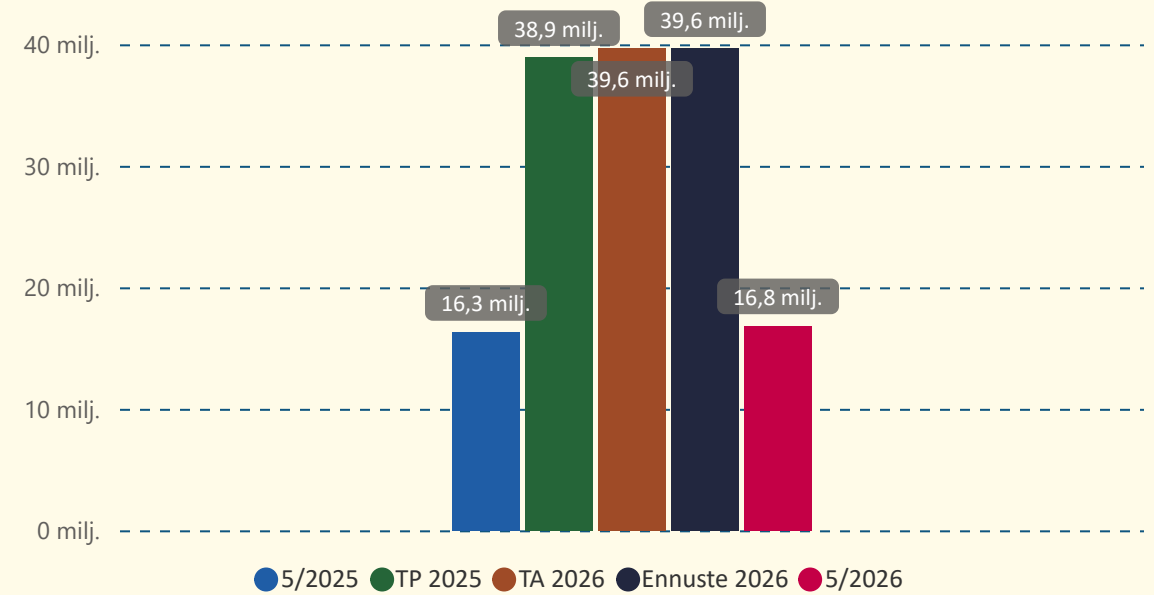
	TA 2026	Ennuste 2026	Tot 1-5/2026	Tot 1-5/2025	TP 2025
<b>Toimintatuotot</b>	<b>39 862 968</b>	<b>39 421 968</b>	<b>13 532 244</b>	<b>12 010 041</b>	<b>37 732 844</b>
Myyntituotot	21 011 141	21 011 141	7 355 530	6 022 761	20 188 635
Maksutuotot	4 832 853	4 832 853	1 986 786	2 491 098	5 241 223
Tuet ja avustukset	1 768 022	1 762 022	1 192 844	1 133 522	1 717 979
Muut toimintatuotot	5 400 952	5 400 952	2 121 428	2 362 660	5 071 118
Käyttöomaisuuden myyntivoitot	4 750 000	4 750 000	875 657	0	1 029 909
Maankäyttökorvaukset	2 100 000	1 665 000	0	0	4 483 980
<b>Toimintakulut</b>	<b>-171 186 362</b>	<b>-170 429 771</b>	<b>-65 643 191</b>	<b>-65 194 348</b>	<b>-163 061 258</b>
Henkilöstökulut	-93 847 559	-92 882 968	-36 203 469	-35 235 119	-89 241 240
Palkat ja palkkiot	-76 270 173	-75 603 177	-29 245 492	-28 651 250	-72 619 444
Henkilösivukulut	-17 577 386	-17 279 791	-6 957 977	-6 583 869	-16 621 796
Palvelujen ostot	-45 092 888	-44 300 888	-17 564 787	-17 868 862	-44 094 723
Aineet, tarvikkeet ja tavarat	-14 304 454	-14 304 454	-5 462 910	-5 147 742	-11 914 223
Avustukset	-8 062 864	-9 062 864	-3 211 107	-3 529 171	-8 436 186
Muut toimintakulut	-9 878 597	-9 878 597	-3 200 918	-3 413 454	-9 374 886
<b>Toimintakate</b>	<b>-131 323 394</b>	<b>-131 007 803</b>	<b>-52 110 947</b>	<b>-53 184 307</b>	<b>-125 328 414</b>
Verotulot	112 798 000	111 098 000	45 318 673	42 194 893	106 605 566
Valtionosuudet	39 616 077	39 616 077	16 801 930	16 260 870	38 878 262
Rahoitustuotot ja -kulut	-2 639 982	-2 639 982	-538 224	-178 474	-1 008 985
<b>Vuosikate</b>	<b>18 450 701</b>	<b>17 066 292</b>	<b>9 471 432</b>	<b>5 092 982</b>	<b>19 146 429</b>
Poistot ja arvonalentumiset	-16 952 259	-18 100 000	-7 552 505	-7 328 322	-19 777 869
<b>Tilikauden tulos</b>	<b>1 498 442</b>	<b>-1 033 708</b>	<b>1 918 928</b>	<b>-2 235 340</b>	<b>-631 440</b>
Poistoeron muutos	15 000	15 000	1 350	2 735	11 091
<b>Tilikauden ylijäämä (alij.)</b>	<b>1 513 442</b>	<b>-1 018 708</b>	<b>1 920 278</b>	<b>-2 232 606</b>	<b>-620 349</b>

Käyttötalouden toimintakate väheni toukokuussa 2 % edelliseen vuoteen nähden, kun käytettävissä on 4,2 % enemmän määrärahaa kuin tilinpäätöksessä 2025. Tulos on toukokuun lopun tilanteessa ylijäämäinen 1,9 milj. euroa. Koko vuoden ennuste on miljoona euroa alijäämäinen. Investointien toteuma oli maaliskuussa 20,6 milj. euroa eli 30,5 %. Ajankohdan laskennallinen toteuma olisi 42 %.


### Verotulot €



### Valtionosuudet €



# Toimintakate toimielimittäin

	5/2025	TP 2025	TA 2026	5/2026	Muutos % 
Yhteiset palvelut	-5 484 163	-12 946 172	-12 724 949	-5 693 408	3,82 %
Sivistys- ja hyvinvointilautakunta	-2 930 248	-7 597 327	-8 552 582	-3 142 139	7,23 %
Suomenkielinen kasvatus- ja koulutuslautakunta	-22 976 950	-57 646 523	-61 006 010	-23 885 500	3,95 %
Ruotsinkielinen kasvatus- ja koulutuslautakunta	-5 349 848	-13 817 947	-14 776 534	-5 432 673	1,55 %
Työllisyys- ja elinkeinoasioiden lautakunta	-1 349 603	-2 657 665	-3 204 737	-785 923	-41,77 %
Kuntakehityksen lautakunta	-6 016 804	-15 283 940	-15 500 346	-5 584 823	-7,18 %
Rakennus- ja ympäristölautakunta	228 663	-598 315	-817 682	-389 868	-270,50 %
Toimitilapalvelujen lautakunta	-8 555 686	-22 486 630	-23 608 413	-8 589 148	0,39 %
Kirkkonummen Vesi -liikelaitoksen johtokunta	-668 929	3 552 303	3 742 980	825 379	-223,39 %
<b>Toimintakate yhteensä</b>	<b>-53 103 568</b>	<b>-129 482 217</b>	<b>-136 448 273</b>	<b>-52 678 104</b>	

# Yhteiset palvelut

Toimintakate  
**-5,69 milj.**

Toimintakulut  
**-6,60 milj.**

Toimintatuotot  
**0,90 milj.**

TA 2026  
**-12,72 milj.**

TP 2025  
**-12,95 milj.**

TA 2026  
**-15,24 milj.**

TP 2025  
**-16,24 milj.**

TA 2026  
**2,52 milj.**

TP 2025  
**3,29 milj.**

TOIMINTAKATE / TA %

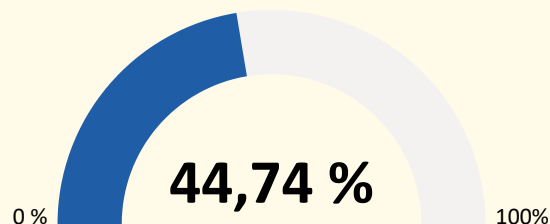
Muutos-%  
edelliseen  
vuoteen

TOIMINTAKULUT / TA %

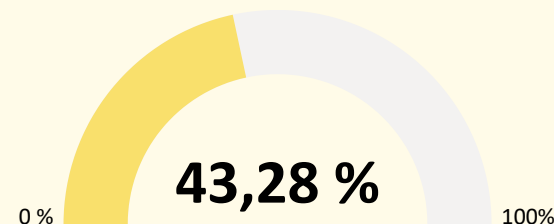
Muutos-%  
edelliseen  
vuoteen

TOIMINTATUOTOT / TA %

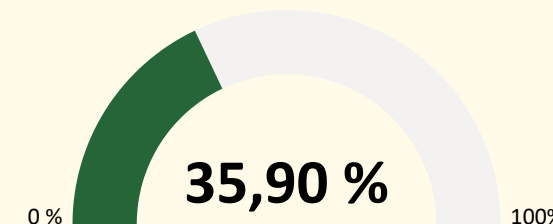
Muutos-%  
edelliseen  
vuoteen



**3,82 %**



**0,27 %**



**-17,47 %**

Talousarvioon on varattu noin 1,6 % vähemmän rahaa tilinpäätökseen nähden ja toimintakatteen muutos edellisen vuoden vastaavaan aikaan on 3,8 prosenttia. Työllisyystilanne on ollut valtakunnallisesti sekä myös Kirkkonummella huono, joka on aiheuttanut työmarkkinatuen kuntaosuuden huomattavan kasvun. Kustannusennuste on noin 5,3 milj. euroa ja rahaa on varattu 4,3 milj. euroa. Työmarkkinatuen kuntaosuudella on merkittävän suuri osuus yhteisten palveluiden noin 12,7 milj. euron toimintakatteesta, joten sen ylittymistä ei pysty kattamaan muista kustannuksista tai lisäämällä tuottoja.

# Sivistys- ja hyvinvointilautakunta

Toimintakate  
**-3,14 milj.**

Toimintakulut  
**-3,94 milj.**

Toimintatuotot  
**0,80 milj.**

TA 2026  
**-8,55 milj.**

TP 2025  
**-7,60 milj.**

TA 2026  
**-10,06 milj.**

TP 2025  
**-9,28 milj.**

TA 2026  
**1,50 milj.**

TP 2025  
**1,69 milj.**

TOIMINTAKATE / TA %

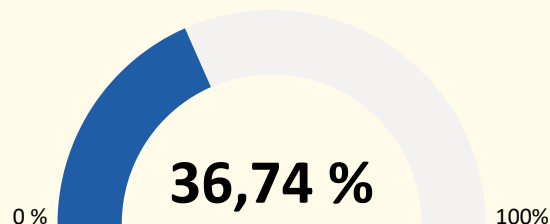
Muutos-%  
edelliseen  
vuoteen

TOIMINTAKULUT / TA %

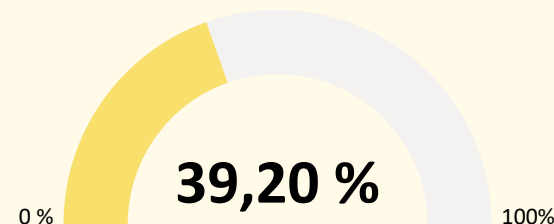
Muutos-%  
edelliseen  
vuoteen

TOIMINTATUOTOT / TA %

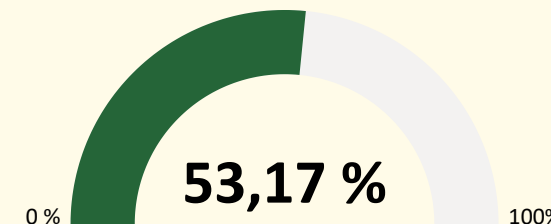
Muutos-%  
edelliseen  
vuoteen



**7,23 %**



**3,67 %**



**-8,30 %**

Talousarvioon on varattu 15,2 prosenttia vähemmän rahaa tilinpäätökseen nähden ja toimintakatteen kasvu edellisen vuoden vastaavaan aikaan on 7,2 % prosenttia.

# Suomenkielinen kasvatus- ja koulutuslautakunta



Toimintakate  
**-23,89 milj.**

Toimintakulut  
**-26,06 milj.**

Toimintatuotot  
**2,17 milj.**

TA 2026  
**-61,01 milj.**

TP 2025  
**-57,65 milj.**

TA 2026  
**-65,71 milj.**

TP 2025  
**-62,09 milj.**

TA 2026  
**4,70 milj.**

TP 2025  
**4,44 milj.**

TOIMINTAKATE / TA %

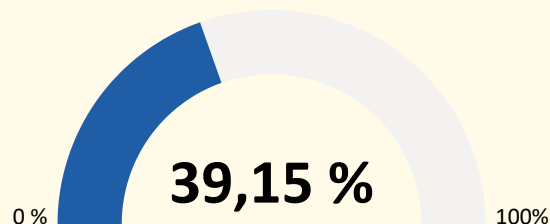
Muutos-%  
edelliseen  
vuoteen

TOIMINTAKULUT / TA %

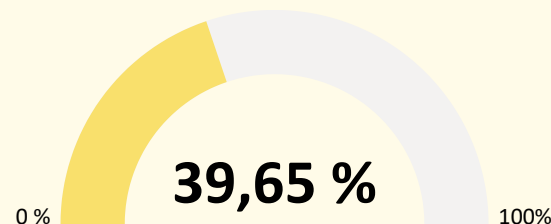
Muutos-%  
edelliseen  
vuoteen

TOIMINTATUOTOT / TA %

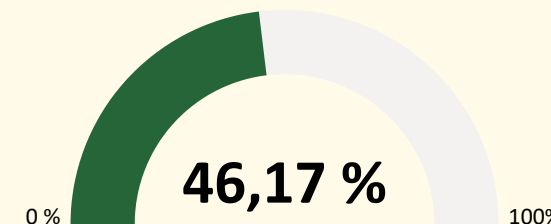
Muutos-%  
edelliseen  
vuoteen



**3,95 %**



**3,23 %**



**-4,12 %**

Talousarvioon on varattu 6,3 prosenttia enemmän rahaa tilinpäätökseen nähden ja toimintakatteen kasvu edellisen vuoden vastaavaan aikaan on 4,0 prosenttia.

# Ruotsinkielinen kasvatus- ja koulutuslautakunta

Toimintakate  
**-5,43 milj.**

Toimintakulut  
**-6,02 milj.**

Toimintatuotot  
**0,59 milj.**

TA 2026  
**-14,78 milj.**

TP 2025  
**-13,82 milj.**

TA 2026  
**-15,85 milj.**

TP 2025  
**-14,97 milj.**

TA 2026  
**1,08 milj.**

TP 2025  
**1,15 milj.**

TOIMINTAKATE / TA %

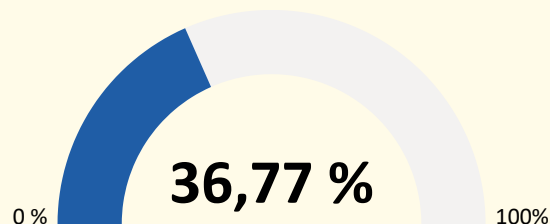
Muutos-%  
edelliseen  
vuoteen

TOIMINTAKULUT / TA %

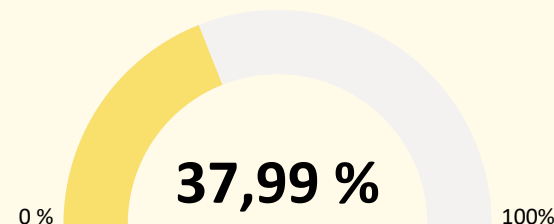
Muutos-%  
edelliseen  
vuoteen

TOIMINTATUOTOT / TA %

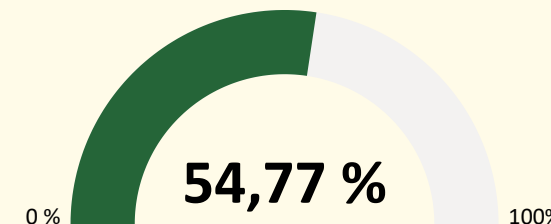
Muutos-%  
edelliseen  
vuoteen



**1,55 %**



**0,42 %**



**-8,86 %**

Talousarvioon on varattu 6,8 prosenttia enemmän rahaa tilinpäätökseen nähden ja toimintakatteen muutos edellisen vuoden vastaavaan aikaan on 1,5 prosenttia.

# Työllisyys- ja elinkeinoasioiden lautakunta

Toimintakate  
**-0,79 milj.**

Toimintakulut  
**-2,07 milj.**

Toimintatuotot  
**1,29 milj.**

TA 2026  
**-3,20 milj.**

TP 2025  
**-2,66 milj.**

TA 2026  
**-6,53 milj.**

TP 2025  
**-5,41 milj.**

TA 2026  
**3,32 milj.**

TP 2025  
**2,76 milj.**

TOIMINTAKATE / TA %

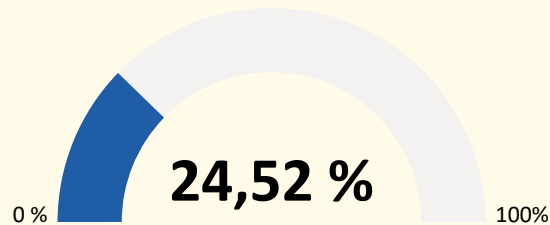
Muutos-%  
edelliseen  
vuoteen

TOIMINTAKULUT / TA %

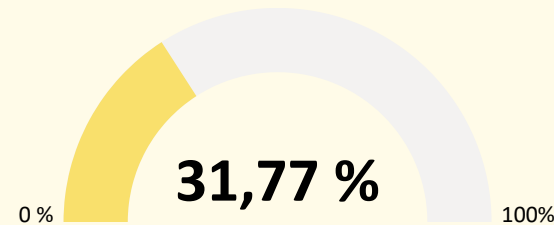
Muutos-%  
edelliseen  
vuoteen

TOIMINTATUOTOT / TA %

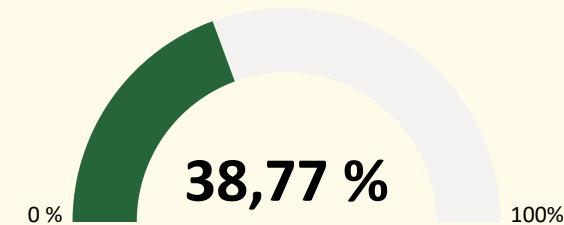
Muutos-%  
edelliseen  
vuoteen



**-41,77 %**



**-17,48 %**



Talousarvioon on varattu 15,6 prosenttia enemmän rahaa tilinpäätökseen nähden ja toimintakatteen muutos edellisen vuoden vastaavaan aikaan on -41,8 prosenttia.

# Kuntakehityksen lautakunta

Toimintakate  
**-5,58 milj.**

Toimintakulut  
**-6,79 milj.**

Toimintatuotot  
**1,20 milj.**

TA 2026  
**-15,50 milj.**

TP 2025  
**-15,28 milj.**

TA 2026  
**-17,61 milj.**

TP 2025  
**-17,89 milj.**

TA 2026  
**2,11 milj.**

TP 2025  
**2,61 milj.**

TOIMINTAKATE / TA %

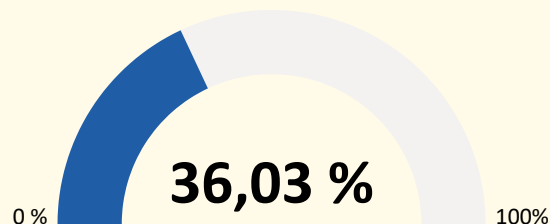
Muutos-%  
edelliseen  
vuoteen

TOIMINTAKULUT / TA %

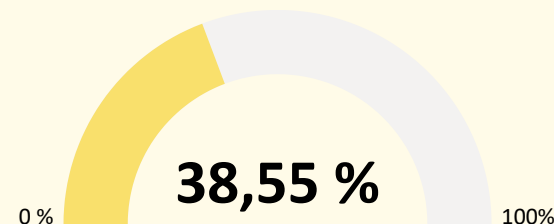
Muutos-%  
edelliseen  
vuoteen

TOIMINTATUOTOT / TA %

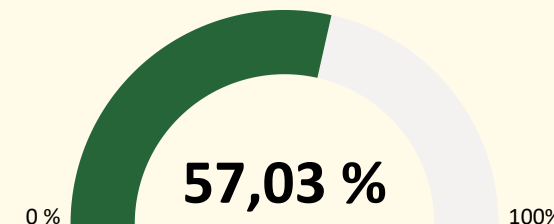
Muutos-%  
edelliseen  
vuoteen



**-7,18 %**



**-1,16 %**



**41,47 %**

Talousarvioon on varattu 1,2 prosenttia enemmän rahaa tilinpäätökseen nähden ja toimintakatteen muutos edellisen vuoden vastaavaan aikaan on -23,7 prosenttia. HSL:n kuntaosuus laski talousarviomuutoksessa noin miljoona euroa, johtuen kuntaosuuden tarkistuksesta.

# Rakennus- ja ympäristölautakunta

Toimintakate  
**-0,39 milj.**

Toimintakulut  
**-0,57 milj.**

Toimintatuotot  
**0,18 milj.**

TA 2026  
**-0,82 milj.**

TP 2025  
**-0,60 milj.**

TA 2026  
**-1,76 milj.**

TP 2025  
**-1,66 milj.**

TA 2026  
**0,94 milj.**

TP 2025  
**1,06 milj.**

TOIMINTAKATE / TA %

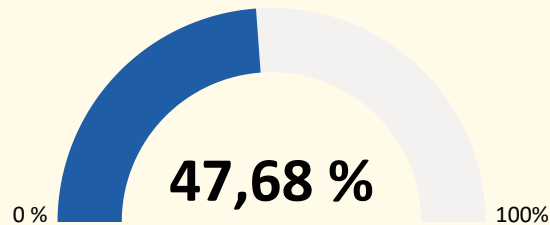
Muutos-%  
edelliseen  
vuoteen

TOIMINTAKULUT / TA %

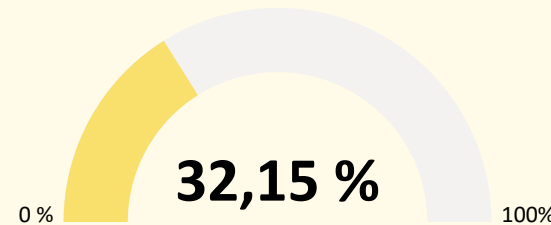
Muutos-%  
edelliseen  
vuoteen

TOIMINTATUOTOT / TA %

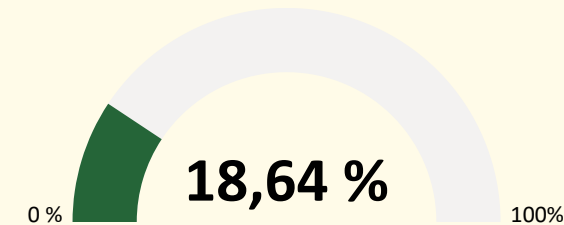
Muutos-%  
edelliseen  
vuoteen



**-270,50 %**



**10,09 %**



**-76,39 %**

Talousarvioon on varattu 26,4 prosenttia enemmän rahaa tilinpäätökseen nähden ja toimintakatteen kasvu edellisen vuoden vastaavaan aikaan on -270,5 prosenttia. Muutos johtuu tulojen vähentymisestä, joka on seurausta rakennuslain muutoksesta, joka mahdollistaa kevennetyn lupamenettelyn ja joka vähentää kunnan maksutuottoja.

# Toimitilapalvelujen lautakunta

Toimintakate  
**-8,59 milj.**

Toimintakulut  
**-10,08 milj.**

Toimintatuotot  
**1,49 milj.**

TA 2026  
**-23,61 milj.**

TP 2025  
**-22,49 milj.**

TA 2026  
**-27,52 milj.**

TP 2025  
**-26,20 milj.**

TA 2026  
**3,91 milj.**

TP 2025  
**3,71 milj.**

TOIMINTAKATE / TA %

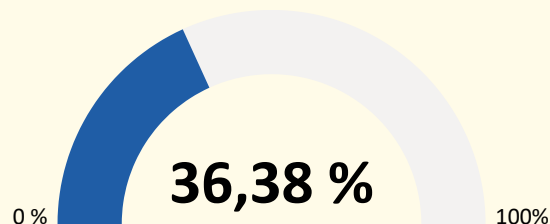
Muutos-%  
edelliseen  
vuoteen

TOIMINTAKULUT / TA %

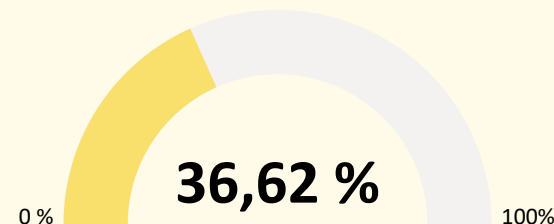
Muutos-%  
edelliseen  
vuoteen

TOIMINTATUOTOT / TA %

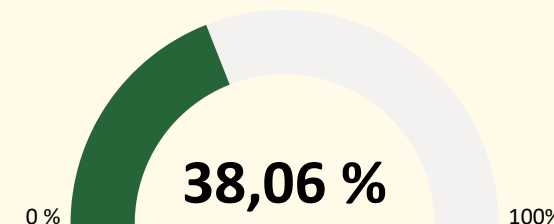
Muutos-%  
edelliseen  
vuoteen



**0,39 %**



**-1,89 %**



**-13,27 %**

Talousarvioon on varattu 5,1 prosenttia enemmän rahaa tilinpäätökseen nähden ja toimintakatteen kasvu edellisen vuoden vastaavaan aikaan on 54,4 prosenttia.

# Liikelaitos Kirkkonummen vesi

Toimintakate  
**0,83 milj.**

Toimintakulut  
**-3,40 milj.**

Toimintatuotot  
**4,23 milj.**

TA 2026  
**3,74 milj.**

TP 2025  
**3,55 milj.**

TA 2026  
**-9,19 milj.**

TP 2025  
**-8,85 milj.**

TA 2026  
**12,93 milj.**

TP 2025  
**12,40 milj.**

TOIMINTAKATE / TA %

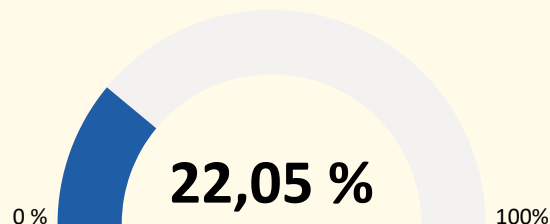
Muutos-%  
edelliseen  
vuoteen

TOIMINTAKULUT / TA %

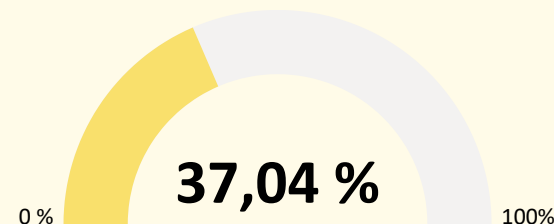
Muutos-%  
edelliseen  
vuoteen

TOIMINTATUOTOT / TA %

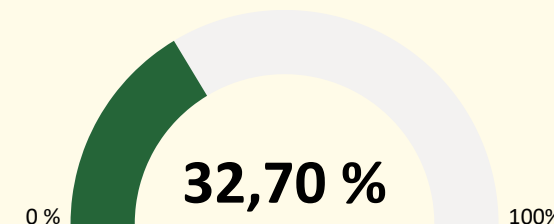
Muutos-%  
edelliseen  
vuoteen



**-223,39 %**



**3,44 %**



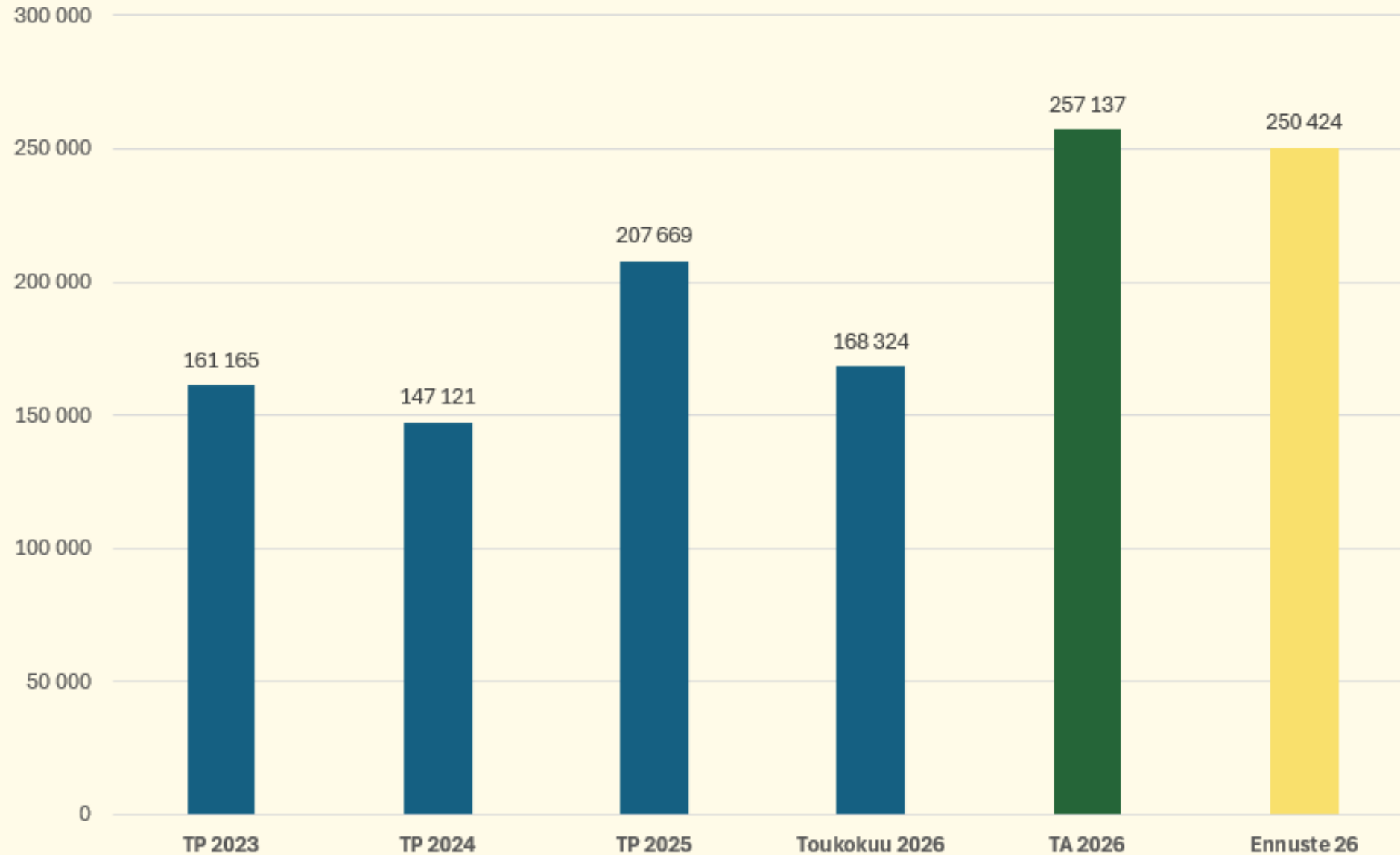
**61,32 %**

Talousarvioon on varattu 1,5 milj. euroa enemmän nettotuloa tilinpäätökseen nähden, kun toimintakatteen muutos edellisen vuoden vastaavaan aikaan on 0,2 milj. euroa.

## Investoinnit (1 000 €)

	TA 2026	Toteuma 5/2026	Toteuma %	Ennuste
ICT-ohjelmat ja käyttöönottoprojektit	440 000	222 369	51 %	440 000
Vesiliikelaitos muut	300 000	253 076	84 %	300 000
Muut pitkävaikuttiset menot	110 000	0	0 %	110 000
Maa- ja vesialueet	500 000	261 441	52 %	500 000
Irtain omaisuus	1 520 000	81 522	5 %	1 520 000
Osakkeet ja osuudet	0	0	***	0
<b>Talonrakentaminen</b>				
Papinmäen koulu->päiväkoti	250 000	27 463	11 %	250 000
Nissniku-talo	19 200 000	5 608 011	29 %	19 200 000
Yhteiskampus	9 209 500	5 179 371	56 %	9 209 500
Kantvikin koulu	2 000 000	203 485	10 %	2 000 000
Muut talonrakentamisen investoinnit	3 350 000	422 676	13 %	3 350 000
<b>Talonrakentaminen yhteensä</b>	<b>34 009 500</b>	<b>11 441 006</b>	<b>34 %</b>	<b>34 009 500</b>
<b>Kiinteät rakenteet ja laitteet</b>				
Liikennealueet ja puistot	23 000 000	4 999 649	22 %	23 000 000
Liikunta- ja virkistys-alueet	2 290 000	453 358	20 %	2 290 000
Vesiliikelaitos	5 350 000	2 868 785	54 %	5 350 000
<b>Kiinteät rakenteet ja laitteet yhteensä</b>	<b>30 640 000</b>	<b>8 321 792</b>	<b>27 %</b>	<b>30 640 000</b>
<b>Investoinnit yhteensä</b>	<b>67 519 500</b>	<b>20 581 206</b>	<b>30 %</b>	<b>67 519 500</b>

## Lainamäärän kehitys (1 000 €)

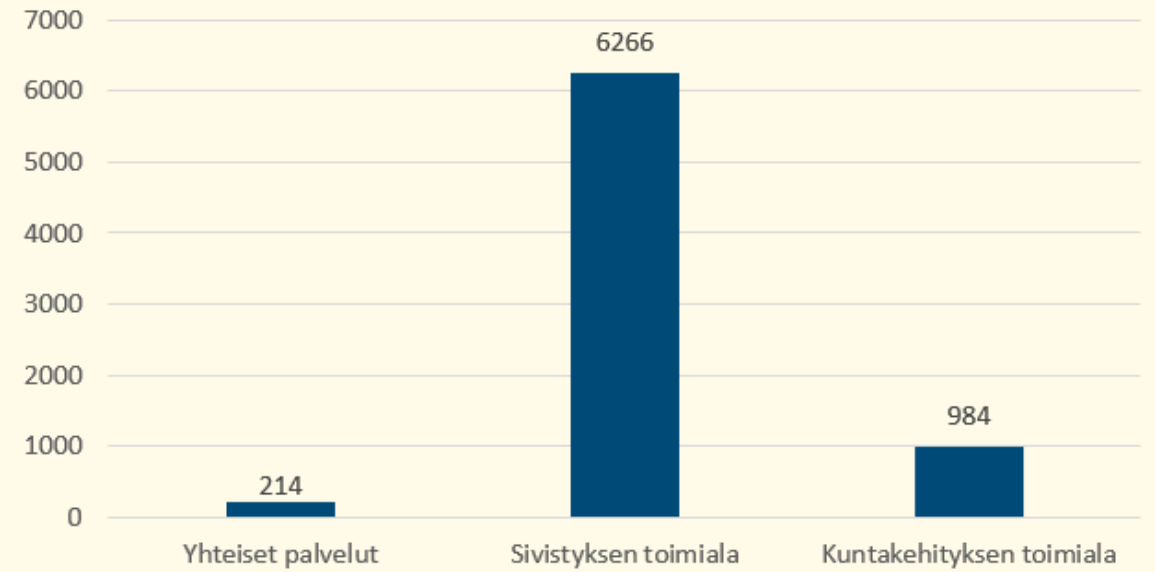


# Henkilöstö

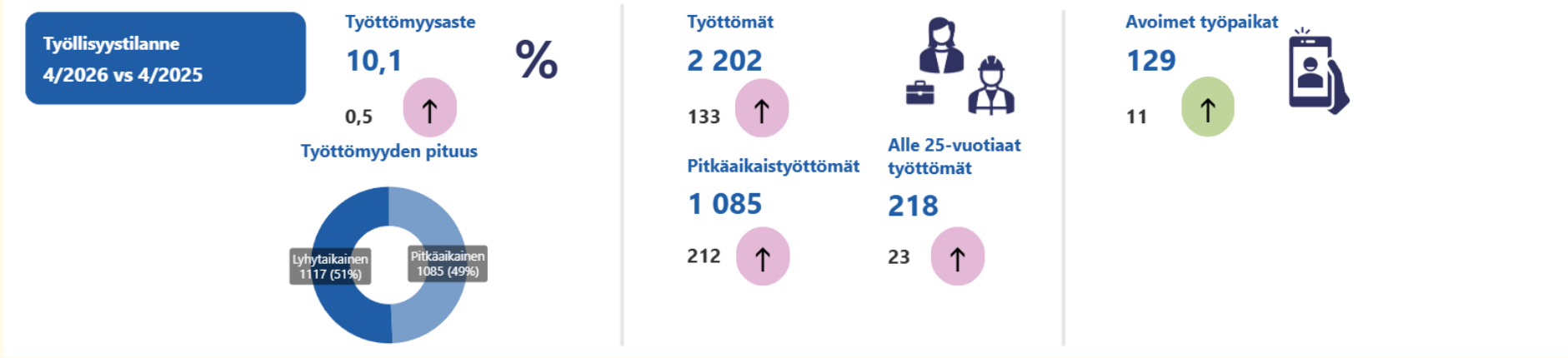
## Henkilömäärät 5/2026



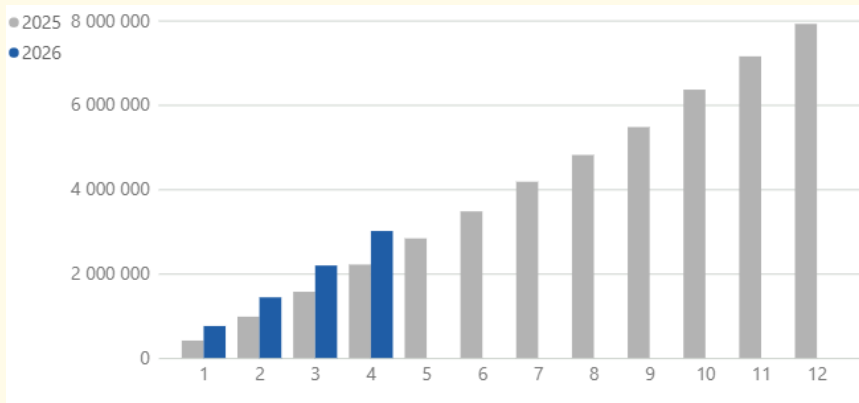
## Poissaolopäivät: sairaus ja työtapaturma 1-5/2026



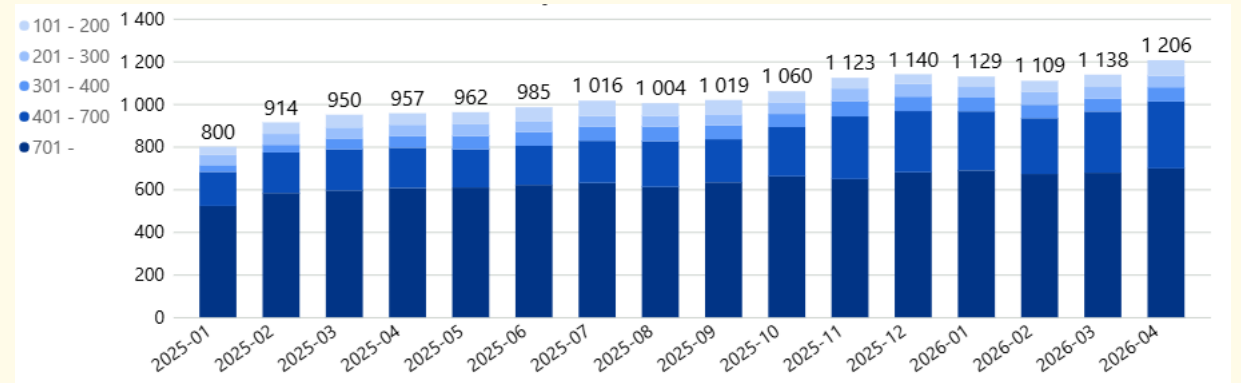
# Työllisyys



Työmarkkinatuen kuntaosuus (€)



Työmarkkinatuen saajat (kesto)



# KirkkonummiNyt

Tietoa väestöstä ja asuntorakentamisesta

31.5.2026

Ero Tilastokeskuksen tietoihin johtuu erilaisesta tavasta käsitellä laitoksissa ja ulkomailla asuvia.

# Väestö 31.5.2026

Väestöä yht. 41770

Muutos 1.1. – 31.5.2026:  
-103 hlöä ( -0,2% )

## Kielisyys

Kieli	lkm	%-osuus
suomi	30058	72,0 %
ruotsi	6037	14,5 %
viro, eesti	1047	2,5 %
venäjä	989	2,4 %
ukraina	615	1,5 %
albania	402	1,0 %
englanti	338	0,8 %
arabia	182	0,4 %
saksa	112	0,3 %
kiina	98	0,2 %
muu	1892	4,5 %

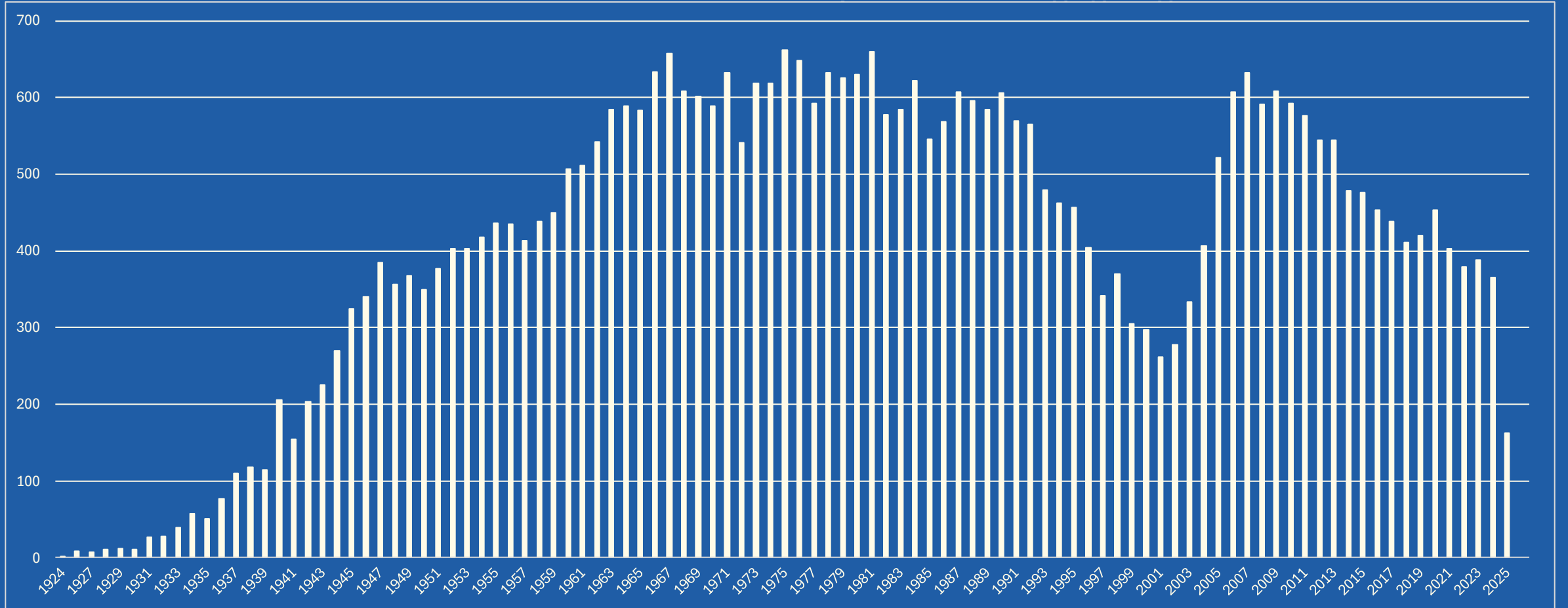
Kirkkonummella puhuttavat  
äidinkielet yht. 140

## Kansalaisuus

Kansalaisuus	lkm	%-osuus
Suomi	36209	86,69 %
Suomi muut		
kaksoiskansalaisuudet	1045	2,50 %
Viro	1042	2,49 %
Ukraina	660	1,58 %
Suomi, Venäjä	350	0,84 %
Venäjä	200	0,48 %
Suomi, Viro	153	0,37 %
Kosovo	130	0,31 %
Suomi, Ruotsi	107	0,26 %
Filippiinit	100	0,24 %
muut kansalaisuudet	1774	4,25 %

Eri kansalaisuudet tai  
kansalaisuusyhdistelmät yht. 257

# Väestö

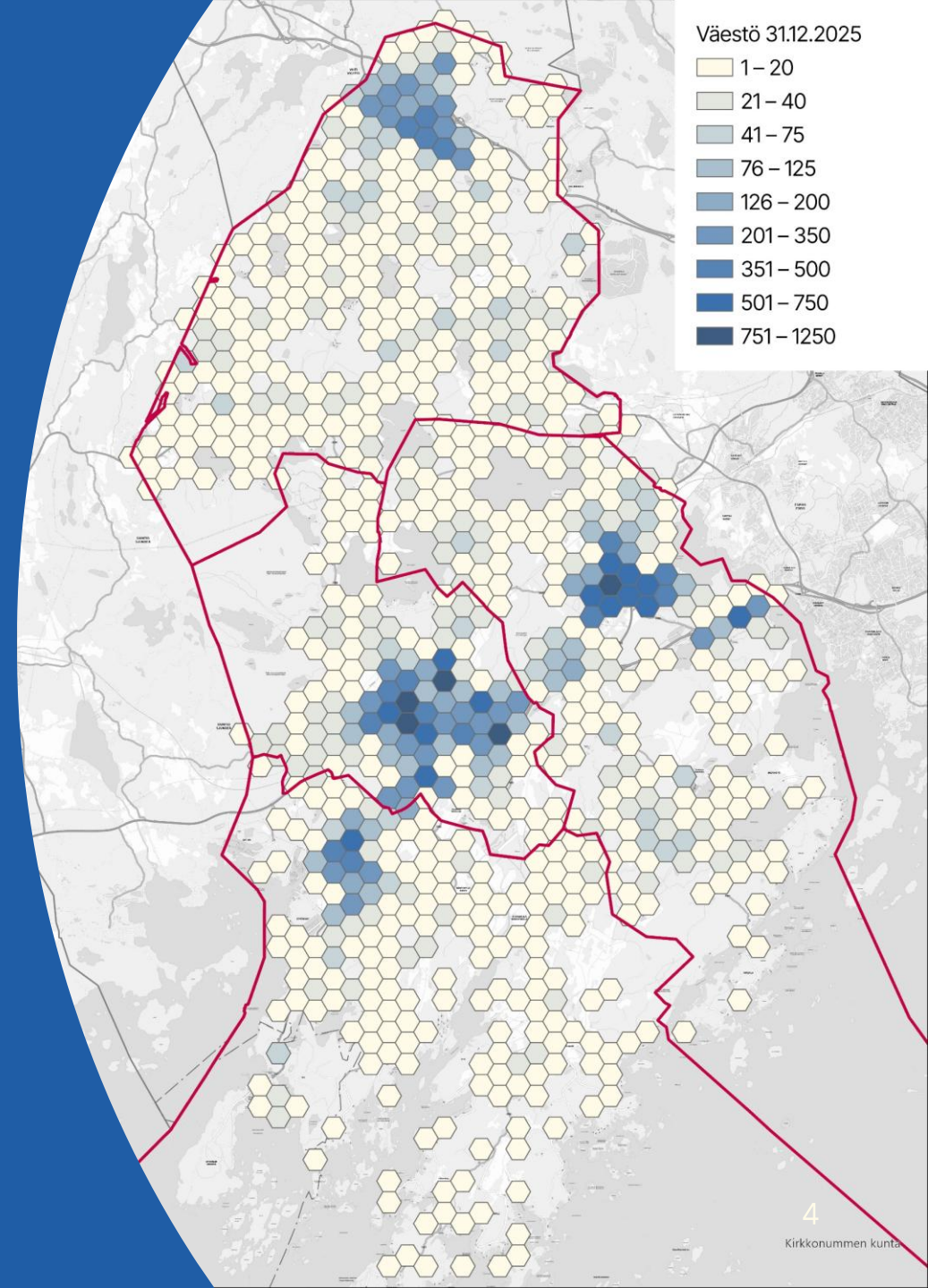


# Väestö 31.12.2025

## Väentiheys ja väkimäärä suuralueittain

- Pohjoinen alue 8121
- Itäinen alue 12182
- Keskinen alue 16152
- Eteläinen alue 4545

76% asuu asemakaava-alueilla

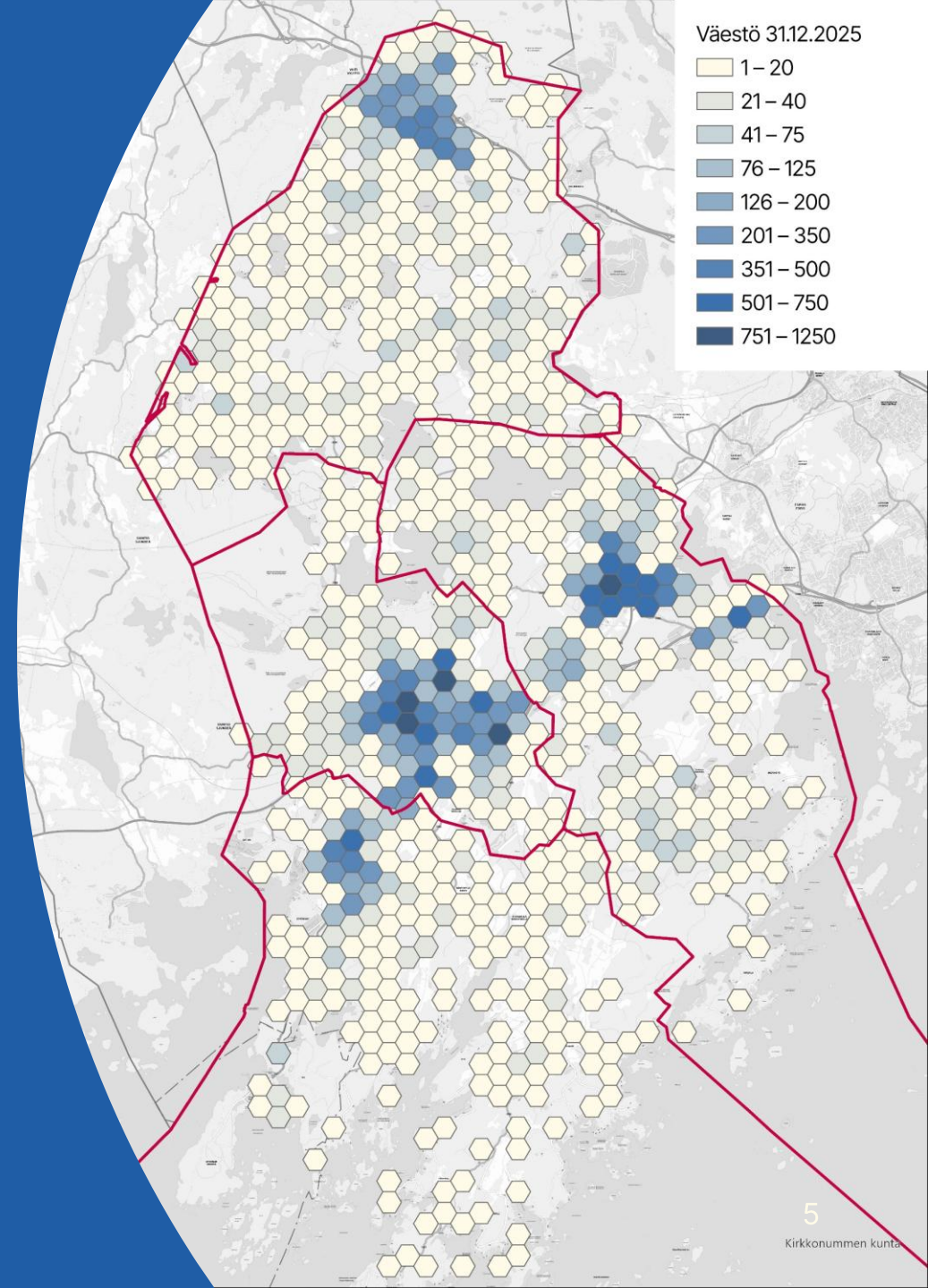


# Befolkningen 31.12.2025

## Befolkningstäthet och befolkningsmängd per storområde

- Norra området 8121
- Östra området 12182
- Centrumområdet 16152
- Södra området 4545

76 % bor på detaljplaneområden



# Väestö 1.1.-31.5.2026

## Muutto- liikenne

Muuttovoitto/tappio  
-148 hlöä

### Mistä ja minne muutettiin?

Mistä	lkm
Espoo	420
Helsinki	155
Ulkomaat	51
Vantaa	47
Siuntio	24
Vihti	23
Lohja	21
Turku	20
Tampere	20
Vaasa	17
muut kunnat	191

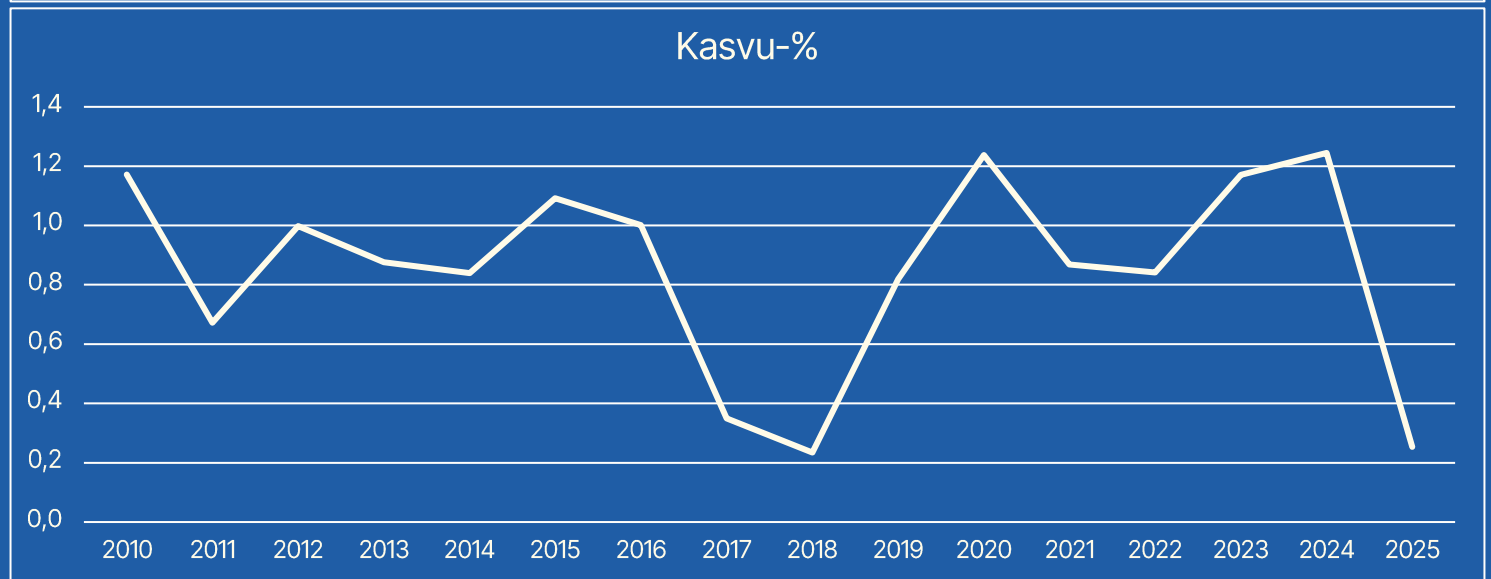
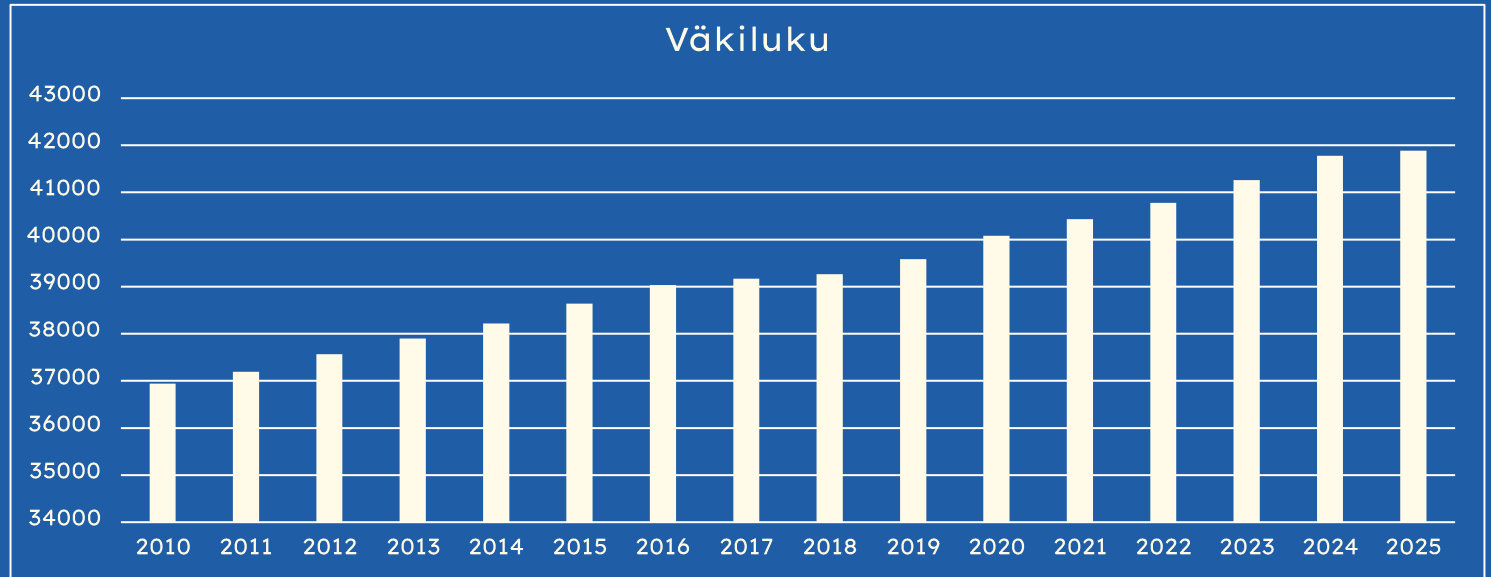
Kuntaan muuttaneita  
yht. **989**

Minne	lkm
Espoo	386
Ulkomaat	181
Helsinki	162
Vantaa	58
Lohja	37
Siuntio	34
Vihti	22
Turku	19
Inkoo	18
Lahti	16
muut kunnat	204

Kunnasta muuttaneita  
yht. **1137**

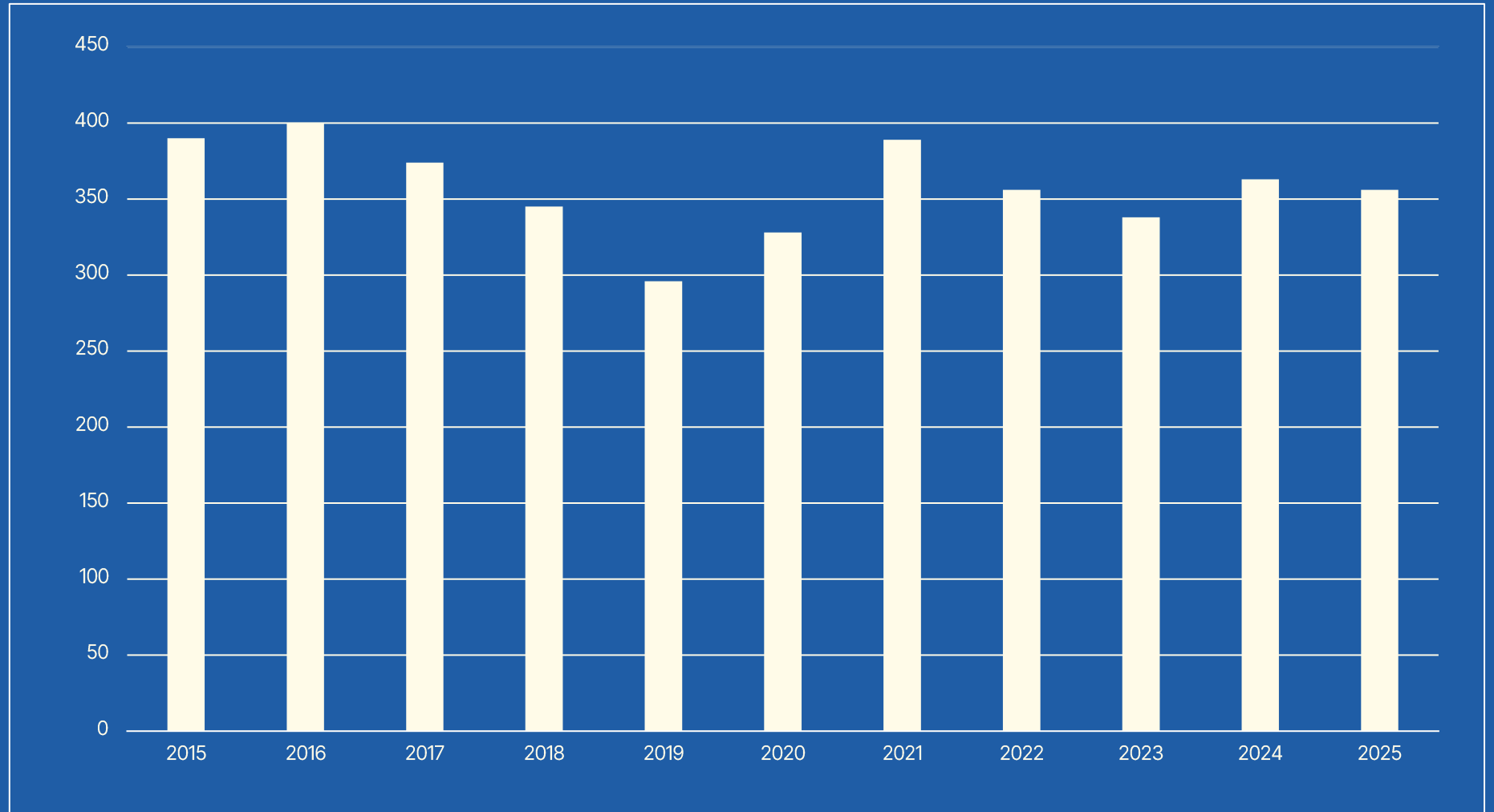
# Väestö

## Väkiluvun kehitys 2010-2025



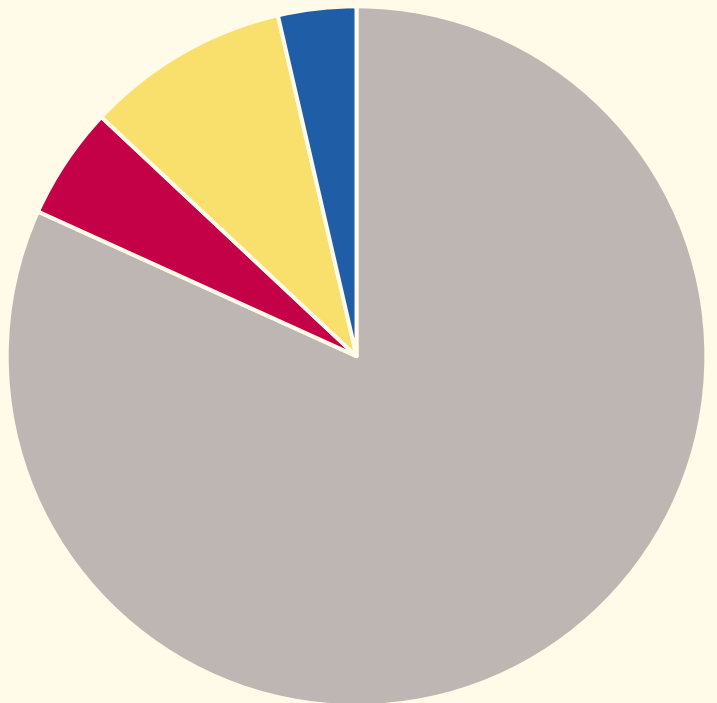
# Väestö

## Syntyneiden lukumäärä 2015-2025



# Asuinrakennuskanta 31.12.2025

Asuinrakennusten lkm



■ omakotitalot ■ paritalot ■ rivitalot ■ kerrostalot

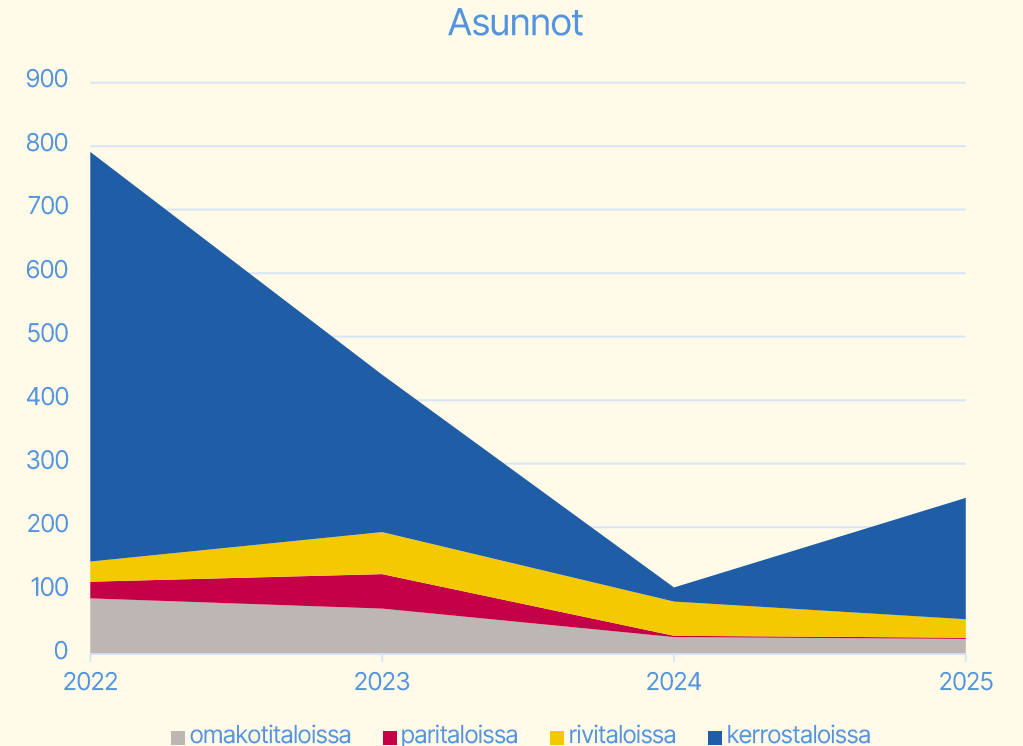
- omakotitalot 7905 (45 % \*)
- paritalot 503 (81 % \*)
- rivitalot 909 (99 % \*)
- kerrostalot 349 (94 % \*)

\* osuus sijaitsee asemakaava-alueilla

- asuinhuoneistojen lkm 22177

# Valmistuneet asunnot

	2022		2023		2024		2025	
	lkm	keskim kerros- m2	lkm	keskim kerros- m2	lkm	keskim kerros- m2	lkm	keskim kerros- m2
omakotitaloissa	87	180	73	177	28	202	24	243
paritaloissa	32	102	52	109	2	304	2	121
rivitaloissa	32	74	68	119	54	104	29	121
kerrostaloissa	645	55	330	56	22	65	191	61
<b>asuntoja yhteensä</b>	<b>796</b>		<b>523</b>		<b>106</b>		<b>246</b>	

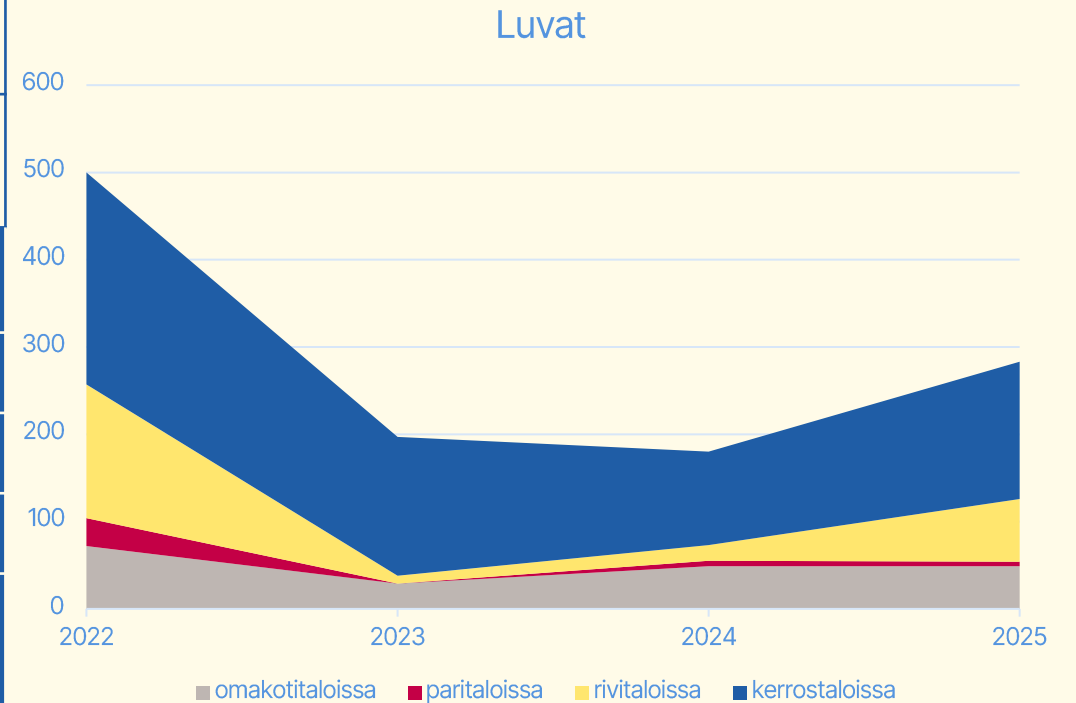


# Valmistuneet asunnot 1.1.2026 – 31.5.2026

	2026		2025		2024	
	1.1.2026 – 31.5.2026		1.1.2025 – 31.5.2025		1.1.2024 – 31.5.2024	
	lkm	keskim. kerros-m2	lkm	keskim. kerros-m2	lkm	keskim. kerros-m2
Omakotitaloissa	12	157	9	198	11	200
Paritaloissa	0		2	121	2	304
Rivitaloissa	0		29	121	54	104
Kerrostaloissa	0		73	53	22	65
<b>Yhteensä</b>	<b>12</b>		<b>113</b>		<b>89</b>	

# Asunnoille myönnettyt rakennusluvut

	2022	2023	2024	2024
	lkm	lkm	lkm	lkm
omakotitaloissa	72	29	49	49
paritaloissa	32		6	5
rivitaloissa	153	9	18	72
kerrostaloissa	243	159	107	157
<b>asuntoja yhteensä</b>	<b>500</b>	<b>197</b>	<b>180</b>	<b>283</b>



# Asuinrakennuksille myönnetyt rakentamisluvat 1.1.2026 – 31.5.2026

	2026	2025	2024
	1.1.2026 – 31.5.2026	1.1.2025 – 31.5.2025	1.1.2024 – 31.5.2024
	lkm	lkm	lkm
Omakotitalot	28	15	26
Paritalot	2	1	2
Rivitalot	16	2	2
Asuinkerrostalot	2	2	3
<b>Yhteensä</b>	<b>48</b>	<b>20</b>	<b>33</b>